

# Fact Sheet

## Juno Continuation Fund – September 2024



Dit is een publicitaire mededeling

### COMMENTAAR VAN DE MANAGER

In september publiceerde enkel **BioMérieux**, als laatste bedrijf uit de portefeuille, resultaten over het eerste halfjaar. Die waren conform verwachting. Gedurende de maand waren er een paar flinke koersuitslagen onder de bedrijven in portefeuille. De koers van **Amplifon** daalde door tegenvallende verkopen in Europa. Bij **ICON** kwam de koers onder druk omdat beleggers zich zorgen maken over toekomstige order trends bij biofarmaceutische bedrijven, een klein deel van ICON's omzet. **SOITEC** zag de sterkste koersdaling als gevolg van de tegenvallende ontvangst van de iPhone 16, één van de smartphones waar SOITEC-producten in worden toegepast. De koers van **Carl Zeiss** herstelde als gevolg van de economiestimulerende ingrepen door de Chinese centrale bank. **Scout24** zag de koers oplopen naar aanleiding van het overnamebod op het Engelse Rightmove, een vergelijkbaar bedrijf. In september werd een positie in het Zwitserse **Galderma**, ontwikkelaar van dermatologische producten, opgebouwd. Dit was na BioMérieux eerder dit jaar, de tweede nieuwe positie in het fonds in 2024. Er werden geen posities verkocht.

### FONDSPROFIEL

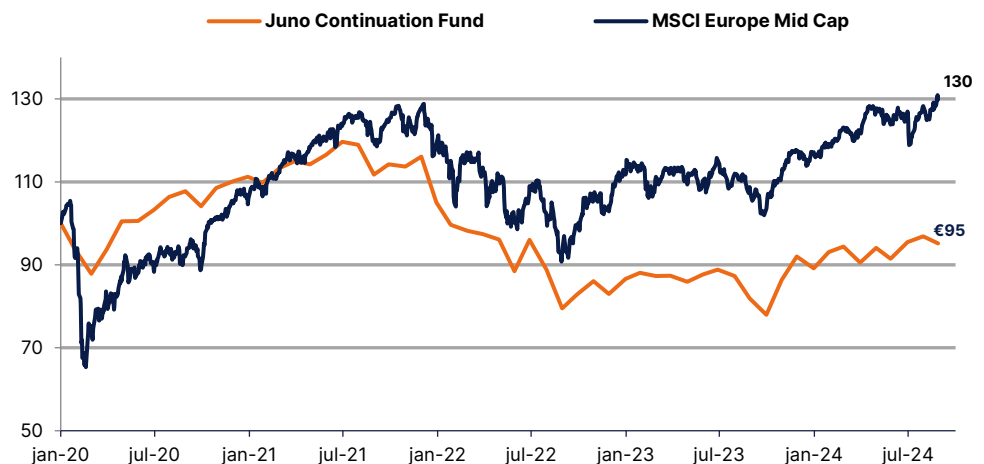
Fondsomvang	€ 57 miljoen
Netto vermogenswaarde*	€ 95,16
Equity exposure	86%
Aantal posities	17
Gewogen gem. marktkapitalisatie	€ 12 miljard

\* per participatie

Initiële deelname v/a	€150.000,-
Bijstortingen v/a	€25.000,-
Management Fee	1,2% p/j
Performance Fee	10%
High Water Mark	Eeuwigdurend (€119,65; 31/7/21)
Entry Fee	0,75%
Exit Fee	0,25%
LKF	1,32% (2023)
Juridische Status	FGR
Valuta Fonds	EUR
Waardering	Maandelijks
Oprichting	1 februari 2020
Rapportage	Netto
Vergunning	AIFMD
Depositary	State Street Bank
ISIN	NL0014157836
Bloomberg	JUNOCNF NA
Reuters	68608217

### PERFORMANCE

Resultaten uit het verleden bieden geen garantie voor de toekomst



Bron: Juno Investment Partners B.V., maandelijkse netto vermogenswaarden na kosten, exclusief instap- en uitstapkosten; MSCI

### HISTORISCHE PERFORMANCE IN CIJFERS

	1 mnd	YTD	1 jr	3 jr	sinds oprichting
Juno Continuation Fund	-1.7%	3.4%	16.2%	-14.9%	-4.8%
MSCI Europe Mid Cap Euro (Net)	1.2%	10.4%	19.3%	8.0%	29.8%

### ESG-PROFIEL

#### SFDR-classificatie: Artikel 8

"Artikel 8"-producten bevorderen sociale en/of ecologische kenmerken, maar hebben duurzaam beleggen niet als hoofddoelstelling.

Voor meer informatie over Juno's duurzaamheidsbeleid, [klik hier](#). De Principal Adverse Impact (PAI) verklaring van Juno Investment Partners is [hier](#) te vinden.



Rob Deneke  
1969



Lotte Timmermans  
1993

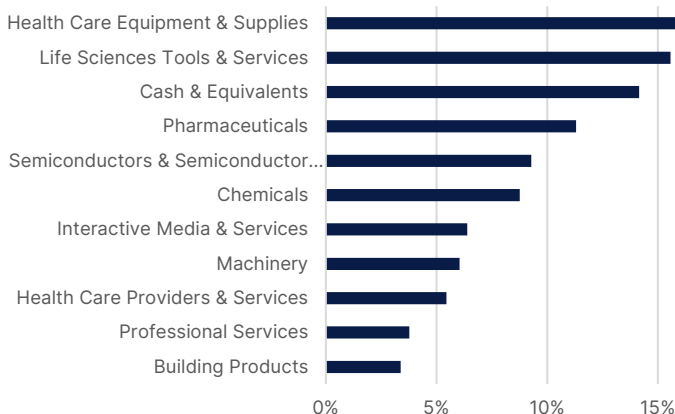
## PORTEFEUILLE – TOP 5

Naam	Sector
Icon Plc	Life Sciences Tools & Services
Novozymes A/S	Chemicals
Biomerieux SA	Health Care Equipment & Supplies
ALK-Abello A/S	Pharmaceuticals
Scout24 AG	Interactive Media & Services

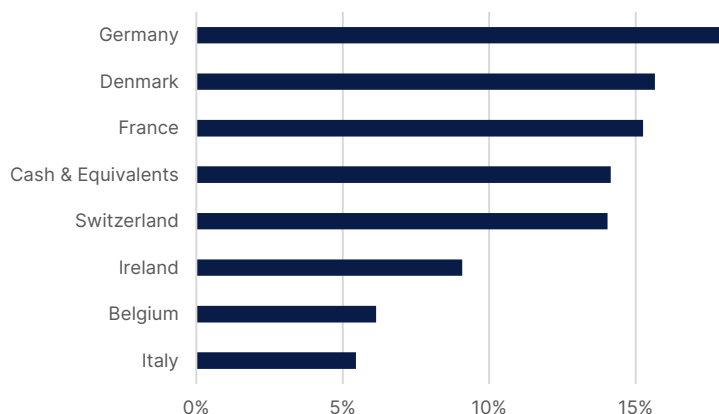
## PORTEFEUILLE – VALUTA



## PORTEFEUILLE – SECTOREN



## PORTEFEUILLE – LANDEN



## STRATEGIE

Juno investeert in sterk winstgevende beursgenoteerde ondernemingen, met een voorspelbare winstgroei en bij voorkeur met management of familie als belangrijke aandeelhouders. Beursgenoteerde Europese familiebedrijven opereren met een langer termijnperspectief en zijn meer succesvol dan niet-familiebedrijven!

Het doel is om kapitaalgroei te bereiken door middel van het investeren in een zeer geconcentreerde portefeuille van Europese ondernemingen. Selectie vindt plaats op basis van eigen fundamentele, bottom-up analyse en bedrijfsbezoeken.

Een hoog of stijgend rendement op kapitaal en aanzienlijke vrije kasstromen zijn goede indicaties van sterke bedrijven die ons interesseren. We investeren met een tijdshorizon van 3 tot 5 jaar.

Het Juno Continuation Fund richt zich op bedrijven met een marktkapitalisatie ten tijde van eerste opname in de portefeuille tussen de €4 miljard en €20 miljard.

1) Bron: *Stiftung Familienunternehmen, A. Gregorič, M.S. Rapp, I. Requejo "Listed Family Firms in Europe, Relevance, Characteristics and Performance", 2022.*

## DISCLAIMER

**Let op:** Dit is een publicitaire mededeling. De informatie over financiële markten dan wel specifieke financiële instrumenten in dit document is uitsluitend bedoeld om u informatie te geven over de visie van het Juno Beheerteam op de financiële markten. Deze informatie is geen beleggingsaanbeveling, geen beleggingsadvies noch een aanbieding of uitnodiging tot koop of verkoop van een financieel instrument. De beslissing om deel te nemen in dit beleggingsfonds dient uitsluitend te worden genomen op basis van het prospectus en het essentiële informatiedocument. Deze documenten kunt u raadplegen onder 'Fondsdocumentatie' op de webpagina van het Fonds.

Aan deze belegging zijn risico's verbonden. De waarde van uw belegging kan fluctueren, en in het verleden behaalde resultaten bieden geen garantie voor de toekomst. Voor een overzicht van de risico's van dit fonds, verwijzen wij naar de risicoparagraaf die is opgenomen in het prospectus.

Juno betreft haar informatie van betrouwbaar geachte bronnen, zoals jaarverslagen en andere officiële publicaties, en heeft alle mogelijk zorg betracht om er voor te zorgen dat de informatie waarop zij haar visie gebaseerd heeft, niet onjuist of misleidend is. De in deze mededeling gepresenteerde netto rendementen zijn gebaseerd op de ontwikkeling van de intrinsieke waarde van de participaties.

