

Fact Sheet

Juno Selection Fund – Februari 2025



Dit is een publicitaire mededeling

COMMENTAAR VAN DE MANAGER

Wederom was dit een maand met veel bedrijfsresultaten over 2024. **Medacta** maakte haar omzetcijfers bekend. De verkopen stegen met 16% en waren beter dan werd verwacht. Dit gaf de koers een welkome rugwind (+13%). In Spanje stelde **Rovi** teleur. De afhankelijkheid van één van hun grote klanten, Moderna, deed zich gelden. Moderna verkoopt minder vaccins waar Rovi de 'injectables' voor levert. Die vrijgevallen capaciteit wordt wel voor andere klanten ingezet, maar dat neemt wat tijd in beslag terwijl de sterke margeverbetering bij Rovi's heparine bloedverdunnings-medicijn pas in 2025 komt. Bij **Stratec Biomedical** maakte een grootaandeelhouder gebruik van de opgelopen beurskoers in januari om uit te stappen, hetgeen op de aandelenkoers drukte. Een gesprek met het management gaf ons niet de indruk dat er operationeel reden tot zorg is. **Cewe** rapporteerde haar voorlopige jaarcijfers die keurig binnen hun doelstelling vielen, ondanks een eenmalige goodwill afschrijving. Ook het Zwitserse **Bachem** stelde niet teleur. Het behaalde alle doelstellingen en herhaalde ook de verwachting om in 2026 een omzetsniveau van meer dan 1 miljard Zwitserse franken te gaan behalen. Ter vergelijking, de omzet bedroeg in 2024 nog CHF 605 miljoen.

FONDSPROFIEL

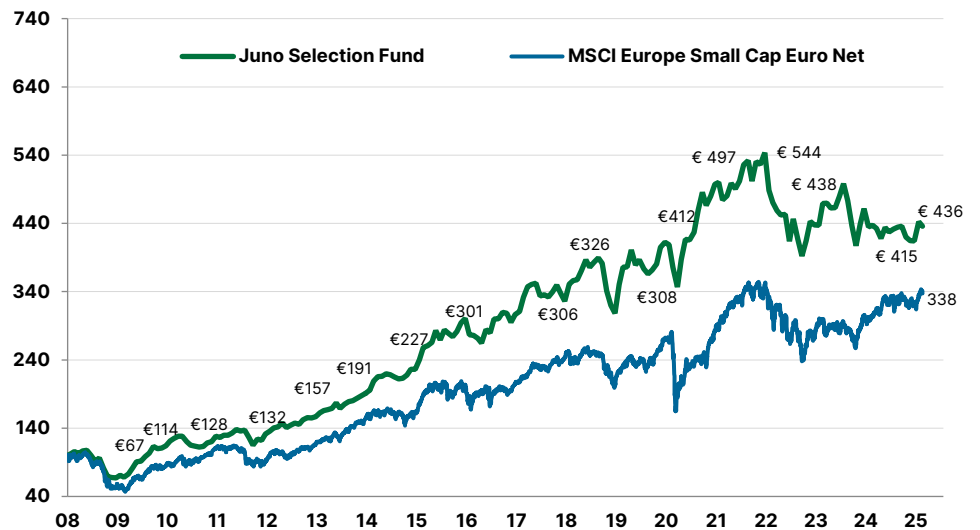
Fondsomvang	€ 260 miljoen
Netto vermogenswaarde*	€ 436,03
Equity exposure	85%
Aantal posities	15
Gewogen gem. marktkapitalisatie	€ 3,1 miljard

* per participatie

Initiële deelname v/a	€150.000,-
Bijstortingen v/a	€25.000,-
Management Fee	1,2% p/j
Performance Fee	10%
High Water Mark	Eeuwigdurend (€543,46; 31/12/21)
Entry Fee	1%
Exit Fee	0,5%
LKF	1,25% (2023)
Juridische Status	FGR
Valuta Fonds	EUR
Waardering	Maandelijks
Oprichting	11 januari 2008
Rapportage	Netto
Vergunning	AIFMD
Depositary	State Street Bank
ISIN	NL0010188017
Bloomberg	JUNOSEL NA
Reuters	LP68041261

PERFORMANCE TOT 28 FEBRUARI 2025

Resultaten uit het verleden bieden geen garantie voor de toekomst



Bron: Juno Investment Partners B.V., maandelijkse netto vermogenswaarden na kosten, exclusief instap- en uitstapkosten; MSCI

10 JR PERFORMANCE IN CIJFERS

	1 mo	YTD	1 yr	3 yrs	5 yrs	10 yrs	since inception
Juno Selection Fund	-1.4%	5.2%	-0.3%	-7.3%	16.2%	68.8%	336.0%
MSCI Eur. Small Cap Euro (Net)	0.6%	4.6%	11.5%	7.8%	38.4%	77.2%	237.5%

ESG-PROFIEL

SFDR-classificatie: Artikel 8

"Artikel 8"-producten bevorderen sociale en/of ecologische kenmerken, maar hebben duurzaam beleggen niet als hoofddoelstelling.

Voor meer informatie over Juno's duurzaamheidsbeleid, [klik hier](#). De Principal Adverse Impact (PAI) verklaring van Juno Investment Partners is [hier](#) te vinden.



Frans Jurgens
1969



Lennart Smits
1978



Bobby Bader
1992

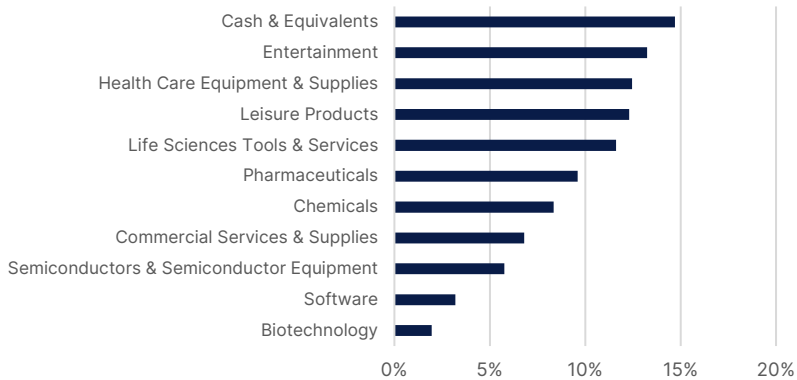
PORTEFEUILLE – TOP 5

Naam	Sector
Paradox Interactive AB	Entertainment
Technogym SpA	Leisure Products
Medacta Group SA	Health Care Equipment & Supplies
Bachem Holding AG	Life Sciences Tools & Services
Cewe Stiftung & Co KGaA	Commercial Services & Supplies

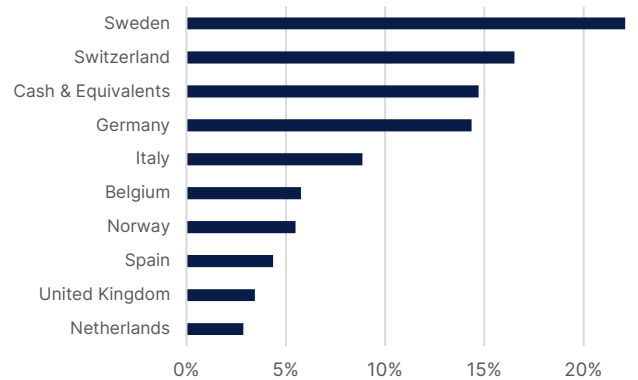
PORTEFEUILLE – VALUTA



PORTEFEUILLE – SECTOREN



PORTEFEUILLE – LANDEN



STRATEGIE

Juno investeert in sterk winstgevende beursgenoteerde ondernemingen, met een voorspelbare winstgroei en bij voorkeur met management of familie als belangrijke aandeelhouders. Beursgenoteerde Europese familiebedrijven opereren met een langere termijn perspectief en zijn meer succesvol dan niet-familiebedrijven¹⁾.

Het doel is om kapitaalgroei te bereiken door middel van het investeren in een zeer geconcentreerde portefeuille van Europese ondernemingen. Selectie vindt plaats op basis van eigen fundamentele, bottom-up analyse waaronder bedrijfsbezoeken.

Een hoog of stijgend rendement op kapitaal en aanzienlijke vrije kasstromen zijn goede indicaties van sterke bedrijven die ons interesseren. We investeren met een tijdschik van 3 tot 5 jaar.

Het Juno Selection Fund richt zich op bedrijven met een marktkapitalisatie ten tijde van eerste opname in de portefeuille tussen de €250 miljoen en €4 miljard.

1) Bron: Stiftung Familienunternehmen, A. Gregorič, M.S. Rapp, I. Requejo "Listed Family Firms in Europe, Relevance, Characteristics and Performance", 2022.

DISCLAIMER

Let op: Dit is een publicitaire mededeling. De informatie over financiële markten dan wel specifieke financiële instrumenten in dit document is uitsluitend bedoeld om u informatie te geven over de visie van het Juno Beheerteam op de financiële markten. Deze informatie is geen beleggingsaanbeveling, geen beleggingsadvies noch een aanbieding of uitnodiging tot koop of verkoop van een financieel instrument. De beslissing om deel te nemen in dit beleggingsfonds dient uitsluitend te worden genomen op basis van het prospectus en het essentiële informatiedocument. Deze documenten kunt u raadplegen onder 'Fondsdocumentatie' op de webpagina van het Fonds.

Aan deze belegging zijn risico's verbonden. De waarde van uw belegging kan fluctueren, en in het verleden behaalde resultaten bieden geen garantie voor de toekomst. Voor een overzicht van de risico's van dit fonds, verwijzen wij naar de risicoparagraaf die is opgenomen in het prospectus.

Juno betreft haar informatie van betrouwbaar geachte bronnen, zoals jaarverslagen en andere officiële publicaties, en heeft alle mogelijk zorg betracht om er voor te zorgen dat de informatie waarop zij haar visie gebaseerd heeft, niet onjuist of misleidend is. De in deze mededeling gepresenteerde netto rendementen zijn gebaseerd op de ontwikkeling van de intrinsieke waarde van de participaties.

