

**Model voor de periodieke informatieverstrekking voor de financiële producten als bedoeld in artikel 8, leden 1, 2 en 2 bis, van Verordening (EU) 2019/2088 en artikel 6, lid 1, van Verordening (EU) 2020/852**

Productbenaming: Juno Selection Fund

Legal entity identifier: -

## Ecologische en/of sociale kenmerken

**Duurzame belegging** een belegging in een economische activiteit die bijdraagt aan het behalen van een milieudoelstelling of een sociale doelstelling, mits deze belegging geen ernstige afbreuk doet aan milieu- of sociale doelstellingen en de ondernemingen waarin is belegd praktijken op het gebied van goed bestuur toepassen.

De **EU Taxonomie** is een classificatiesysteem dat is vastgelegd in Verordening (EU) 2020/852. Het gaat om een lijst van **ecologisch duurzame economische activiteiten**. Die verordening bevat geen lijst van sociaal duurzame economische activiteiten. Duurzame beleggingen met een ecologische doelstelling kunnen wel of niet in op de taxonomie zijn afgestemd.

### Had dit financiële product een duurzame beleggingsdoelstelling?

**Ja**

Er zijn **duurzame beleggingen met een milieudoelstelling** gedaan: \_\_\_%

in economische activiteiten die als ecologisch duurzaam zijn aangemerkt in de EU-taxononomie

in economische activiteiten die niet als ecologisch duurzaam zijn aangemerkt in de EU-taxononomie

Er zijn **duurzame beleggingen met een sociale doelstelling** gedaan: \_\_\_%

**Nee**

Dit product **promootte ecologische/sociale (E/S) kenmerken**. Hoewel duurzaam beleggen niet het doel ervan was, had het een minimum van \_\_\_% duurzame beleggingen.

met een ecologische doelstelling in economische activiteiten die volgens de EU-taxononomie als ecologisch duurzaam gelden.

met een ecologische doelstelling in economische activiteiten die volgens de EU-taxononomie niet als ecologisch duurzaam gelden.

met een sociale doelstelling

Dit product promootte E/S-kenmerken, maar **heeft niet duurzaam belegd**.



## In hoeverre is voldaan aan de ecologische en/of sociale kenmerken die dit financiële product promoot?

Het Fonds heeft gedurende de referentieperiode (1-1-2023 t/m 31-12-2023) de volgende ecologische en sociale kenmerken gepromoot:

**Duurzaamheidsindicatoren** meten hoe de ecologische of sociale kenmerken die het financiële product promoot, worden verwezenlijkt.

- Ondernemingen die niet aan de minimum ESG-criteria van de Beheerder voldoen, zijn niet toegelaten tot het beleggingsuniversum van het Fonds. Deze minimum criteria bestaan uit een sector uitsluitingslijst en een zevental aanvullende door de Beheerder opgestelde minimale ecologische, sociale en governance-criteria:
  - Geen systematische betrokkenheid bij blijvende milieuschade
  - Naleving van fundamentele mensenrechten
  - Naleving van fundamentele arbeidsrechten
  - Geen betrokkenheid bij controversiële wapens, geen productie en verkoop van civiele vuurwapens en geen levering van militaire uitrusting aan militaire regimes
  - Naleving van internationale sancties
  - Geen moedwillige betrokkenheid bij fraude, corruptie en belastingontduiking
  - Structurele naleving van een transparante bedrijfsvoering/externe informatievoorziening
- De Beheerder heeft actief gemonitord op signalen die wijzen op incidenten bij ondernemingen in het Fonds ten aanzien van bovengenoemde (of overige) ESG-criteria en deze signalen of incidenten opgevolgd.
- De Beheerder heeft een actief engagementbeleid gevoerd.

### ● **Hoe hebben de duurzaamheidsindicatoren gepresteerd?**

Gedurende de referentieperiode zijn er geen beleggingen aan het beleggingsuniversum van het Fonds toegevoegd die op grond van de uitsluitingslijst of de 7 aanvullende criteria naar de inschatting van de Beheerder niet zouden mogen zijn toegevoegd.

Het resultaat van het monitoren van signalen, de opvolging ervan en voorbeelden van engagements zijn beschreven onder “Welke maatregelen zijn er in de referentieperiode getroffen om te voldoen aan de ecologische en/of sociale kenmerken?”

### ● **...en in vergelijking tot eerdere perioden?**

De beschrijving van de wijze waarop de duurzaamheidsindicatoren hebben gepresteerd is in lijn met de beschrijving uit de periodieke rapportage over 2022.

### ● **Hoe hebben de duurzame beleggingen die het financiële product gedeeltelijk heeft gedaan, geen ernstige afbreuk gedaan aan ecologisch of sociaal duurzame beleggingsdoelstellingen?**

Het product heeft geen duurzame beleggingen gedaan.

*In de EU-taxonomie is het beginsel “geen ernstige afbreuk doen” vastgelegd. Dit houdt in dat op de taxonomie afgestemde beleggingen geen ernstige afbreuk mogen doen aan de doelstellingen van de EU-taxonomie, en dat een en ander vergezeld gaat van specifieke Uniecriteria.*

Het beginsel “geen ernstige afbreuk doen” is alleen van toepassing op de onderliggende beleggingen van het financiële product die rekening houden met de EU-criteria voor ecologisch duurzame economische activiteiten. De onderliggende beleggingen van het resterende deel van dit financiële product houden geen rekening met de EU-criteria voor ecologisch duurzame economische activiteiten.

*Andere duurzame beleggingen mogen evenmin ernstig afbreuk doen aan ecologische of sociale doelstellingen.*



## **Hoe is in dit financiële product rekening gehouden met de belangrijkste ongunstige effecten op duurzaamheidsfactoren?**

De Beheerder heeft rekening gehouden met de belangrijkste ongunstige effecten op duurzaamheidsfactoren door het integreren van de hierboven genoemde ESG-principes in haar beleggingsbeslissingen, het op doorlopende basis monitoren van incidenten ten aanzien van deze ESG-principes en het actief opvolgen van deze incidenten en door middel van haar actieve engagementbeleid.

In bijlage I zijn tabellen opgenomen met daarin de belangrijkste ongunstige effecten op duurzaamheidsfactoren van het Fonds gedurende de referentieperiode, inclusief een uitsplitsing per bedrijf waarin is belegd.

**De belangrijkste ongunstige effecten** zijn de belangrijkste negatieve effecten van beleggingsbeslissingen op duurzaamheidsfactoren die verband houden met ecologische en sociale thema's en arbeidsomstandigheden, eerbiediging van de mensenrechten en bestrijding van de corruptie en omkoping



## Wat waren de grootste beleggingen van dit financiële product?

De lijst bevat de beleggingen die het grootste aandeel beleggingen van het financiële product vormen tijdens de referentieperiode, te weten 1-1-2023 t/m 31-12-2023.

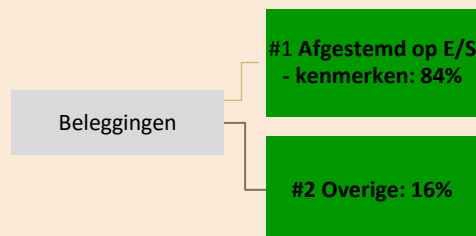
Grootste beleggingen	Sector	% Assets	Country
Paradox Interactive	Informatie en Communicatie	21%	Zweden
Melexis	Industrie	11%	België
Soitec	Industrie	9%	Frankrijk
Technogym	Industrie	8%	Italië
Bachem	Vrije beroepen en Wetenschap	7%	Zwitserland



## Wat was het aandeel duurzaamheidsgerelateerde beleggingen?

Het aandeel duurzaamheidsgerelateerde beleggingen in het Fonds bedroeg 84%.

### Hoe zag de activa-allocatie eruit?



**#1 Afgestemd op E/S-kenmerken** omvat de beleggingen van het gebruikte financiële product om te voldoen aan de ecologische of sociale kenmerken die het financiële product promoot.

**#2 Overige** omvat de overige beleggingen van het financiële product die niet zijn afgestemd op de ecologische of sociale kenmerken en die evenmin als duurzame beleggingen gelden.

### In welke economische sectoren werd belegd?

- Het Fonds heeft belegd in de sectoren Industrie, Informatie en Communicatie en Vrije beroepen en wetenschap.

Op de taxonomie afgestemde activiteiten worden uitgedrukt als aandeel van:

- De **omzet** die het aandeel van de opbrengsten uit groene activiteiten van ondernemingen waarin is belegd weergeeft;
- De **kapitaaluitgaven** (CapEx) die laten zien welke groene beleggingen worden gedaan door de ondernemingen waarin is belegd, bv. voor een transitie naar een groene economie;
- De **operationele uitgaven** (OpEx) die groene operationele activiteiten van ondernemingen waarin is belegd weerspiegelen.

**Faciliterende activiteiten** maken het rechtstreeks mogelijk dat activiteiten een substantiële bijdrage leveren aan een milieudoelstelling

**Transitieactiviteiten zijn economische activiteiten** waarvoor nog geen koolstofarme alternatieven beschikbaar zijn en die broeikasgasemissieniveaus hebben die overeenkomen met de beste prestaties.



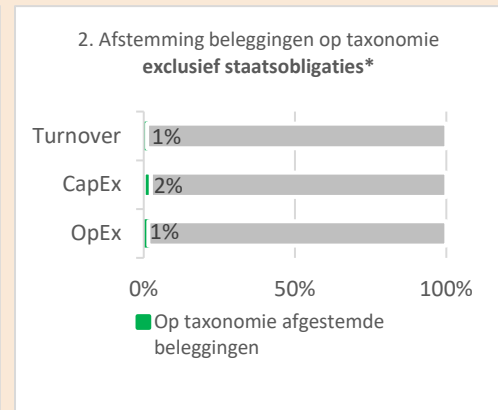
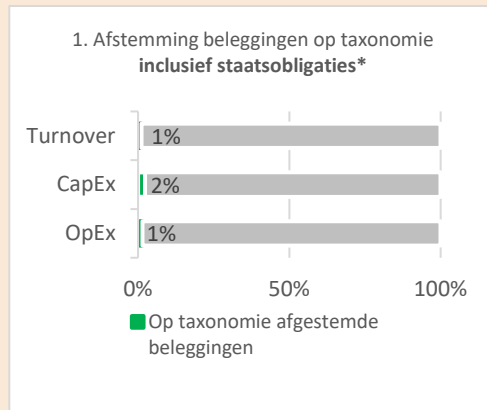
## In hoeverre waren de duurzame beleggingen met een ecologische doelstelling afgestemd op de EU-taxonomie?

De Beheerder heeft zich niet ten doel gesteld om een minimaal percentage te beleggen in beleggingen die zijn afgestemd op de EU-taxonomie. De onderstaande informatie over de afstemming met de EU-taxonomie is tot stand gekomen op basis van de beste inschatting van de Beheerder. Deze is niet onderworpen aan een betrouwbaarheidsverklaring van een accountant of een toetsing door een of meer derden.

- **Heeft het financiële product belegd in activiteiten in de sectoren fossiel gas en/of kernenergie die aan de EU taxonomie voldoen?**

- Ja
- Nee

*De onderstaande diagrammen geven in groen het percentage op de EU-taxonomie afgestemde beleggingen. Er is geen geschikte methode om te bepalen of staatsobligaties\* op de taxonomie zijn afgestemd. Daarom geeft het eerste diagram de mate van afstemming voor alle beleggingen van het financiële product inclusief staatsobligaties, terwijl het tweede diagram alleen voor de beleggingen in het financiële product in andere producten dan staatsobligaties aangeeft in hoeverre die op de taxonomie zijn afgestemd.*



\*In deze diagrammen omvatten "staatsobligaties" alle blootstellingen aan overheden

- **Wat was het aandeel beleggingen in transitie- en faciliterende activiteiten?**

Het aandeel beleggingen in transitie- en faciliterende activiteiten bedroeg 0%.

- **Hoe verhiel het percentage zich tot het percentage tijdens eerdere referentieperiodes?**

De gerapporteerde percentages over 2023 laten geen noemenswaardige verschuivingen zien ten opzichte van de berekende percentages over 2022.<sup>1</sup>

<sup>1</sup> in de periodieke rapportage over 2022 rapporteerde de Beheerder een CapEx alignment van 13%. Dit percentage was berekend op basis van de gewogen gemiddelde capital expenditures van de ondernemingen waarin het Fonds had belegd en waarvoor de Beheerder over relevante data beschikte. De Beheerder heeft ervoor gekozen om vanaf dit jaar het percentage alignment te berekenen door de alignment percentages te wegen op basis van het aandeel van de ondernemingen in het Fonds, om dat dit een getrouwer beeld geeft van de werkelijke



## Welke beleggingen zijn opgenomen in “overige”? Waarvoor waren deze bedoeld en waren er ecologische of sociale minimumwaarborgen?

Het aandeel overige beleggingen bedroeg 16%. Dit deel is aangehouden in contanten, uitgezet als kortlopend rentedragende deposito's bij een gerenommeerde bank, of direct belegd in (staats-) obligaties of beleggingsfondsen die beleggen in geldmarktproducten of obligaties. Het Fonds maakt gebruik van een liquidity fund dat wordt beheerd door State Street Global Advisors (SSGA), op initiatief van de custodian van het Fonds (State Street Bank). Mocht het saldo op de bankrekening van het Fonds op dagbasis hoger zijn dan EUR 50.000 dan worden deze bedragen automatisch overgeboekt naar het liquidity fund. De beheerder mitigeert op deze wijze het risico van een mogelijk faillissement van haar custodian. De grootte van de positie in het liquidity fund is afhankelijk van de investeringsalternatieven. In augustus 2023 heeft SSGA aan de Beheerder medegedeeld dat het liquidity fund in overeenstemming met artikel 8 SFDR duurzame kenmerken zal promoten en dat de praktijken van goed bestuur zullen worden gewaarborgd.



## Welke maatregelen zijn er in de referentieperiode getroffen om te voldoen aan de ecologische en/of sociale kenmerken?

De beheerder heeft de volgende maatregelen in de referentieperiode getroffen om te voldoen aan de ecologische en/of sociale kenmerken die zij promoot:

- **Criteria**

Als eerste stap in het beleggingsproces hanteert de Beheerder een **sector uitsluitingslijst**. Dit is een lijst met sectoren waarin Juno niet zal beleggen. De sector en sub-sector lijsten die Juno hiervoor gebruikt worden samengesteld en onderhouden door Refinitiv en gepubliceerd onder de naam “The Refinitiv Business Classification (“TRBC”)”. Refinitiv werd in 2021 onderdeel van LSEG, en de naam ‘Refinitiv’ werd recent vervangen door ‘LSEG Data & Analytics Solutions’. De Beheerder investeert niet in bedrijven, sectoren en landen die op grond van wet- of regelgeving, dan wel op grond van internationale conventies, verboden worden. De uitsluitingslijst is opgenomen als bijlage bij de PAI verklaring van Juno welke is gepubliceerd op haar website<sup>2</sup>. Gedurende de referentieperiode zijn er geen beleggingen aan het beleggingsuniversum toegevoegd die actief zijn binnen een van de sectoren die op de uitsluitingslijst zijn opgenomen.

Daarnaast voegt de Beheerder geen ondernemingen toe aan het beleggingsuniversum van het Fonds alvorens vast te hebben gesteld dat deze ondernemingen voldoen aan de **minimale ESG criteria** van de Beheerder. Deze principes weerspiegelen de kernwaarden van de Beheerder op het gebied van duurzaamheid en omvatten zowel ecologische, sociale als governance-kenmerken. Deze principes zijn dan ook geïntegreerd in haar beleggingsbeleid en zijn ook onderdeel van het duurzaamheidsbeleid van de beheerder.

- **Monitoring signalen & Engagement**

De Beheerder heeft daarnaast doorlopend gemonitord op signalen die wijzen op incidenten ten aanzien van deze criteria.

---

taxonomy alignment en beter aansluit bij de voorgeschreven berekeningswijze. Op basis van deze berekeningswijze komt de CapEx alignment over 2022 uit op 2%, in lijn met het percentage over 2023.

<sup>2</sup><https://juno-invest.com/investeren>

Door strikte toelatingscriteria te hanteren, beoogt de Beheerder het aantal mogelijke incidenten dat zich ten aanzien deze ESG criteria voordoet te minimaliseren. Mochten er desondanks signalen zijn dat er niet langer wordt voldaan aan deze criteria, dan volgt zij deze signalen op als onderdeel van haar actieve engagementbeleid.

Hieronder worden voorbeelden gegeven van voorvallen die zich hebben voorgedaan en de opvolging die de Beheerder hieraan heeft gegeven en/of gesprekken die de Beheerder heeft gevoerd met ondernemingen waarin de ESG criteria zijn besproken.

#### *Melexis*

In maart 2023 heeft de beheerder een bezoek afgelegd aan het hoofdkantoor van deelneming Melexis in Tessenderloo België. Er is gesproken met CEO M. Biron over het beleid wat betreft loonsverhogingen van personeel ter compensatie van de hoge inflatie. Ook hebben we het gehad over het ontbreken van beloning op basis van aandelen bij Melexis. Het management is van mening dat de aandelenprijs niet per definitie een goede prikkel is voor de werknemers. Op gebied van governance hebben we gesproken over de rol en van de voorzitter van de raad van commissarissen F. Chombar. Zo hebben we gesproken over haar positie als groot aandeelhouder van Melexis en verschillende gelieerde entiteiten. Zo zijn onder andere haar opvolging ter sprake gekomen en de relatie met toeleverancier Xfab, waar haar man CEO is. Ook de huidige CEO M. Biron heeft een hechte relatie met CEO R. de Winter van Xfab. De persoonlijke en zakelijke relaties van het management met voor Melexis zeer belangrijke toeleveranciers betekent mogelijk een verhoogd risico op voor Melexis nadelig handelen en verdient daarmee extra aandacht.

#### *Stratec*

Afgelopen jaar hebben we meerdere malen contact gehad met het management van Stratec. Al enkele jaren moedigen we het aan dat de Raad van Bestuur wordt uitgebreid met meerdere leden, we zijn van mening dat er te veel operationele verantwoordelijkheden liggen bij de CEO; M. Wolfinger. In november 2022 volgde een eerste stap met de aankondiging dat G. Bauer tot de Raad van Bestuur als lid verantwoordelijk voor de verkopen was benoemd. In onze gesprekken afgelopen jaar hebben we erop aangedrongen dat er ruimte is om nog een Bestuurder te benoemen verantwoordelijk voor de meer operationele zaken, een zogenaemde COO.

#### *Sartorius*

Een belangrijk product voor de afnemers van Sartorius zijn speciale plastic zaken en slangetjes om te gebruiken in roestvrijstalen ketels en machines om medicijnen op een biologische manier te kunnen produceren. We hebben er bij Sartorius op aangedrongen dat Sartorius deze plastic zaken en slangetjes recyclebaar/composteerbaar gaat fabriceren. Het probleem is dat gebruik van dat soort ecologisch vriendelijkere plastics een grote invloed heeft op de kwaliteit van het uiteindelijke medicijn. Sartorius besteedt jaarlijks 1% van haar omzet enkel om onderzoek te doen naar gebruik van duurzamere materialen voor haar afnemers. We hopen en denken dan ook dat hier in de toekomst verandering in gaat komen.

### Bijlage I: PAI Tabellen

In deze bijlage zijn de belangrijkste ongunstige effecten van de beleggingen van het fonds op duurzaamheidsfactoren (PAI Indicatoren) weergegeven. De informatie is primair gebaseerd op informatie uit de jaarverslagen en/of duurzaamheidsrapportages van de ondernemingen.

Voor een aantal ondernemingen was er ten tijde van de publicatie van het jaarverslag (nog) geen jaarverslag of duurzaamheidsrapportage over de (gehele) referentieperiode beschikbaar. Voor deze ondernemingen is (op dat moment) gebruik gemaakt van de gegevens uit de rapportages over 2022. Naar mate 2023 jaarverslagen beschikbaar kwamen, zijn de gegevens in de PAI tabellen alsnog bijgewerkt voor deze 2023 data. Daarnaast bevatten de beschikbare rapportages nog niet in alle gevallen de benodigde informatie om over alle PAI indicatoren te kunnen rapporteren. In die gevallen is als waarde 'n/r' (non-reported) opgenomen. De cijfers op Fondsniveau zijn uitsluitend berekend op basis van de data van ondernemingen waarvoor data beschikbaar was. Voor de indicatoren met onvoldoende datapunten om een representatieve waarde op Fondsniveau te rapporteren is gekozen om geen waarde op Fondsniveau te nemen. De liquide middelen (contanten en belegging in het liquidity fund beheerd door SSGA) ten slotte zijn niet meegenomen in de berekening van de PAI.

De gegevens in deze Bijlage bevatten ook schattingen van Juno die onderhevig zijn aan grote onzekerheden. Hoewel bij het opstellen van deze verklaringen de nodige zorgvuldigheid is betracht, wordt geen verklaring of garantie gegeven met betrekking tot de nauwkeurigheid, betrouwbaarheid of volledigheid van de veronderstellingen waarop ze zijn gebaseerd.

**Tabel 1: Broeikasgasemissies**

Broeikasgasemissies									
	Scope 1- BKG- Emissies <sup>2</sup>	Scope 2- BKG- Emissies <sup>2</sup>	Scope 3- BKG- Emissies <sup>2</sup>	Totale BKG- Emissies <sup>2</sup>	Koolstof- voetafdruk <sup>3</sup>	BKG-intensiteit ondernemingen waarin is belegd <sup>4</sup>	Aandeel beleggingen in ondernemingen actief in de sector fossiele brandstoffen	Aandeel verbruik en opwekking niet- hernieuwbare energie	Energieverbruik in GWh per miljoen EUR aan inkomsten van ondernemingen waarin is belegd, per sector met grote klimaateffecten <sup>5</sup>
Bedrijf 1 <sup>1</sup>	4,1	11,3	327,4	342,8	1,2	10,7	Nee	86%	0,03 (C)
Bedrijf 2	24,2	8,6	483,1	515,9	1,9	14,6	Nee	n/r	
Bedrijf 3	1,6	0,7	147,2	149,4	0,5	4,3	Nee	n/r	n/r
Bedrijf 4	699,5	337,7	2.164,1	3.201,2	11,6	31,5	Nee	39%	2,71 (C)
Bedrijf 5	52,4	43,6	302,5	398,5	1,4	1,5	Nee	n/r	0,04 (C)
Bedrijf 6	266,1	183,9	3.114,7	3.564,7	12,9	17,2	Nee	63%	0,7 (C)
Bedrijf 7	11,5	112,0	3.932,4	4.055,9	14,7	58,8	Nee	70%	0,04 (C)
Bedrijf 8	0,0	7,1	17,0	24,1	0,1	0,8	Nee	10%	
Bedrijf 9	4,0	8,1	272,4	284,5	1,0	8,7	Nee	65%	0,06 (C)
Bedrijf 10	4,1	0,0	0,0	4,1	0,0	0,1	Nee	0%	0,06 (C)
Bedrijf 11 <sup>1</sup>	0,6	1,2	4,0	5,7	0,0	0,7	Nee	74%	
Bedrijf 12	49,8	49,8	1.499,8	1.599,4	5,8	24,6	Nee	40%	0,18 (C)
Bedrijf 13	15,9	7,1	232,2	255,2	0,9	2,2	Nee	9%	0,03 (C)
Bedrijf 14	44,3	60,7	n/r	105,0	0,4	0,9	Nee	10%	0,03 (C)
<b>Fondsniveau</b>	<b>1.178</b>	<b>832</b>	<b>12.497</b>	<b>14.506</b>	<b>52</b>	<b>177</b>	<b>0%</b>	<b>33%</b>	<b>3,9</b>

<sup>1</sup> bron: 2022 rapportage

<sup>2</sup> geeft de uitstoot weer per onderneming gecorrigeerd voor het aandeel van het Fonds in de totale ondernemingswaarde. Op fondsniveau worden niet-beschikbare waarden als 0 meegenomen in de berekening.

<sup>3</sup> geeft de totale uitstoot weer ten opzichte van het belegd vermogen (uitgedrukt in miljoen euro). Om te corrigeren voor ontbrekende data zijn beleggingen waarover geen data beschikbaar was niet meegenomen in het belegd vermogen.

<sup>4</sup> geeft de totale uitstoot weer ten opzichte de totale omzet van de onderneming (uitgedrukt in miljoen euro), naar rato van het aandeel van de belegging in het totale fondsvermogen.

<sup>5</sup> Sectorcode C correspondeert met de sector Industrie



**Tabel 2: Biodiversiteit, Watergehalte, Afval en Water-, afval- en materiaalemissies**

	Biodiversiteit	Water	Afval	Water-, afval- en materiaalemissies
	Activiteiten met negatieve gevolgen voor biodiversiteitsgevoelige gebieden	Door de ondernemingen waarin is belegd veroorzaakte emissies in water (in ton) per miljoen EUR aan beleggingen, uitgedrukt als gewogen gemiddelde	Door de ondernemingen waarin is belegd, geproduceerd gevaarlijk afval en radioactief afval (in ton) per miljoen EUR aan beleggingen, uitgedrukt als gewogen gemiddelde	Beleggingen in ondernemingen zonder een beleid voor waterbeheer <sup>2</sup>
Bedrijf 1 <sup>1</sup>	nee	n/r	n/r	Nee
Bedrijf 2	nee	n/r	3,1	Nee
Bedrijf 3	nee	n/r	n/r	Ja
Bedrijf 4	nee	3,4	2,4	Nee
Bedrijf 5	nee	n/r	0,9	Nee
Bedrijf 6	nee	n/r	0,7	Nee
Bedrijf 7	n/r	n/r	0,1	Ja
Bedrijf 8	nee	n/r	n/r	Ja
Bedrijf 9	n/r	n/r	n/r	Nee
Bedrijf 10	nee	n/r	n/r	Nee
Bedrijf 11 <sup>1</sup>	n/r	n/r	n/r	Nee
Bedrijf 12	nee	n/r	1,8	Nee
Bedrijf 13	n/r	n/r	0,1	Nee
Bedrijf 14	n/r	n/r	0,1	Nee
<b>Fonds niveau</b>	<b>0%</b>	<b>n/r</b>	<b>0,9</b>	<b>45%</b>

<sup>1</sup> bron: 2022 rapportage

<sup>2</sup> waar er geen informatie is gevonden ten aanzien van beleid voor waterbeheer, is aangenomen dat er geen beleid is opgesteld.

**Tabel 3: Sociale thema's en arbeidsomstandigheden en Mensenrechten**

	Sociale thema's en arbeidsomstandigheden					Mensenrechten		
	Schendingen van de beginselen van het VN Global Compact of van de richtsnoeren voor multinationale ondernemingen van de Organisatie voor Economische Samenwerking en Ontwikkeling (OESO) <sup>2</sup>	Ontbreken van procedures en compliance mechanismen voor het monitoren van de naleving van de beginselen van het VN Global Compact en de OESO-richtsnoeren voor multinationale ondernemingen	Niet-gecorrigeerde loonkloof tussen mannen en vrouwen	Genderdiversiteit raad van bestuur	Blootstelling aan controversiële wapens (antipersoneelsmijn, clustermunities, chemische wapens en biologische wapens)	Activiteiten en leveranciers met een significant risico op kinderarbeid <sup>3</sup>	Aantal geconstateerde gevallen van ernstige mensenrechtenproblemen en -schendingen <sup>4</sup>	onvoldoende wordt opgetreden tegen inbreuken op de normen voor de bestrijding van corruptie en omkoping <sup>4</sup>
Bedrijf 1 <sup>1</sup>	Nee	Nee	n/r	43%	Nee	Nee	0	Nee
Bedrijf 2	Nee	Nee	n/r	40%	Nee	Nee	0	Nee
Bedrijf 3	n/r	n/r	n/r	50%	Nee	Nee	0	Nee
Bedrijf 4	Nee	Nee	-4%	44%	Nee	Nee	0	Nee
Bedrijf 5	Nee	Nee	n/r	29%	Nee	Nee	0	Nee
Bedrijf 6	Nee	Nee	n/r	50%	Nee	Ja	0	Nee
Bedrijf 7	n/r	n/r	n/r	50%	Nee	Nee	0	Nee
Bedrijf 8	n/r	n/r	n/r	20%	Nee	Nee	0	Nee
Bedrijf 9	Nee	Nee	n/r	42%	Nee	Nee	0	Nee
Bedrijf 10	n/r	n/r	0%	33%	Nee	Nee	0	Nee
Bedrijf 11 <sup>1</sup>	Nee	Nee	n/r	20%	Nee	Nee	0	Nee
Bedrijf 12	n/r	n/r	23%	43%	Nee	Nee	0	Nee
Bedrijf 13	Nee	Nee	n/r	25%	Nee	Nee	0	Nee
Bedrijf 14	n/r	n/r	n/r	40%	Nee	Nee	0	Nee
<b>Fonds niveau</b>	<b>0%</b>	<b>0%</b>	<b>-</b>	<b>36%</b>	<b>0%</b>	<b>0%</b>	<b>0</b>	<b>0%</b>

<sup>1</sup> bron: 2022 rapportage

<sup>2</sup> Juno heeft alleen de bedrijven die de UNGC-principes hebben ondertekend en expliciet verwijzen naar de OESO-richtlijnen voor multinationale ondernemingen in hun beleid of niet-financiële rapportage beoordeeld. Juno heeft beoordeeld of er overtredingen van de bovengenoemde principes/richtlijnen werden gerapporteerd en of relevante beleidslijnen en procedures aanwezig waren om aan deze normen te voldoen.

<sup>3</sup> Investerings die mogelijk blootstaan aan een verhoogd risico op kinderarbeid door de aard en geografische aanwezigheid van haar activiteiten en hun leveranciers, beoordeeld op basis van rapportages door de bedrijven en rekening houdend met de lijst van het Amerikaanse ministerie van Arbeid met goederen geproduceerd door kinderarbeid (of dwangarbeid)

<sup>4</sup> dergelijke gevallen zijn niet geconstateerd door de Beheerder en/of gerapporteerd door de onderneming

**Tabel 4: Overheden en Vastgoed**

Het Fonds belegt niet in overheden, supranationale instellingen en vastgoedactiva. Derhalve bedragen de negatieve effecten op deze indicatoren in alle gevallen 0.

	overheden en supranationale instellingen		Indicatoren voor beleggingen in vastgoedactiva	
	Ecologisch	Sociaal	Fossiele brandstoffen	Energie-efficiëntie
	BKG-intensiteit landen waar in is belegd	Landen waarin is belegd met schendingen van sociale rechten	Blootstelling aan fossiele brandstoffen via vastgoedactiva	Blootstelling aan energie-inefficiënte vastgoedactiva
Bedrijf 1	0	0	0%	0%
Bedrijf 2	0	0	0%	0%
Bedrijf 3	0	0	0%	0%
Bedrijf 4	0	0	0%	0%
Bedrijf 5	0	0	0%	0%
Bedrijf 6	0	0	0%	0%
Bedrijf 7	0	0	0%	0%
Bedrijf 8	0	0	0%	0%
Bedrijf 9	0	0	0%	0%
Bedrijf 10	0	0	0%	0%
Bedrijf 11	0	0	0%	0%
Bedrijf 12	0	0	0%	0%
Bedrijf 13	0	0	0%	0%
Bedrijf 14	0	0	0%	0%
<b>Fonds niveau</b>	<b>0</b>	<b>0</b>	<b>0%</b>	<b>0%</b>

